

金枪鱼围网渔业误捕海洋动物的释放方法

(中国远洋渔业协会 上海海洋大学 翻译)

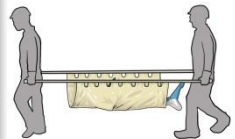
中小型鲨鱼



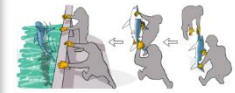
从尾部和背鳍握住鲨鱼



头部首先轻柔入水



使用担架



两人操作

危险



咬



击打



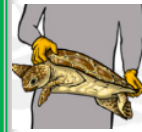
刺

鲸鲨



从上网处释放或将网衣割破释放

海龟



握住甲壳部



保持湿润



轻柔放归海水

蝠鲼



手握时需远离尾部

抄网释放

帆布或网兜释放



鲨鱼 - 请勿

持尾倒悬

持鳃悬挂



烈日曝晒

粗暴处理



使用尖锐物体



鲸鲨 - 请勿




绑尾拖离围网

蝠鲼 - 请勿

握住尾部

拖曳头鳍部



拖曳鳃部

使用尖锐物体



烈日曝晒



海龟 - 请勿

腹部朝上放置

持四肢悬挂



烈日曝晒



照片: Poisson, F., Vernet, A.L., Séret, B., Dagorn, L. Good practices to reduce the mortality of sharks and rays caught incidentally by the tropical tuna purse seiners. Funded by EU FP7 project #210496 MADE, and CAT "requins," a project by ORTHONGEL and IRD.